

PRAVDA

ФЕДЕРАЛЬНАЯ
СЕТЬ №1
ПО БАНКРОТСТВУ
ГРАЖДАН

ДА

БАНКРОТСТВО ФИЗИЧЕСКИХ ЛИЦ подробная инструкция в 10 шагов



Компания PRAVDA федеральная сеть №1 по банкротству граждан. 8 800 222 50 10 /
info@prada.group / instagram- bankrotstvo_pravda / www. bankrotstvo.pravda.group

PRAVDA

ФЕДЕРАЛЬНАЯ
СЕТЬ №1
ПО БАНКРОТСТВУ
ГРАЖДАН

Благодарим Вас за то, что Вы скачали эту инструкцию, которая поможет Вам самостоятельно провести процедуру банкротства физического лица. С помощью этой инструкции вы сможете в кратчайшие сроки подготовиться к проведению процедуры и пройти ее.

Также, данная инструкция позволит вам сэкономить более 50000 р. на специалистах, к которым вам необходимо было бы обращаться в ходе процедуры. Откуда взялась эта сумма?

Все достаточно просто. Для начала, позвольте рассказать немного о компании PRAVDA?

PRAVDA – это ФЕДЕРАЛЬНАЯ СЕТЬ №1 по банкротству физических лиц и помощи должникам. Компания занимается банкротством граждан с того момента как это стало возможно в соответствии с законом, с октября 2015 г.

На сегодняшний день нами заведено более 700 дел по банкротству, из которых 374 уже завершены. Через суд списано долгов на сумму более чем 500 миллионов рублей (bankrotstvopravda).

Клиенты нашей компании это люди, которые попали в сложное финансовое положение. Ситуации бывают разные:

- ♦ кто-то не соизмерил размер взятого кредита со своими возможностями;
- ♦ кто-то выступил поручителем по кредиту или взял на себя кредит для другого человека;
- ♦ кто-то увлекся микрозаймами;
- ♦ бывают ситуации, когда резко падает доход человека или его семьи.

Все эти ситуации объединяет ОДНО – человек более не способен платить по своим долгам!

Как показывает практика нашей компании, люди приходят к решению о необходимости проведения процедуры банкротства физического лица, когда им или их близким уже начинают звонить службы взыскания банков или коллекторы. Иногда клиенты на первую встречу приносят уже листы от судебных приставов.

С помощью этой инструкции вы ознакомитесь с этапами процедуры, какие документы необходимо подготовить для процедуры банкротства, о затратах, необходимых в рамках процедуры. Так, к примеру, Вам необходимо будет оплатить депозит на счет арбитражного суда в размере 25 000 рублей, который является обязательным и государственную пошлину в 300 рублей, которая также является обязательной.

Компания PRAVDA надеется на то, что изучив данную инструкцию, Вы убедитесь, что законно списать долги и изменить свою финансовую ситуацию реально. И наша компания каждый день доказывает это на практике.

Итак, ниже прописаны чёткие инструкции и рекомендации: как же провести процедуру самостоятельно.

ШАГ 1

Подготовка к процедуре банкротства

В случае если Вы приняли решение пройти процедуру банкротства физического лица, то по процессуальному кодексу РФ Вы обязаны уведомить своих кредиторов о том, что выплачивать долги в прежнем объёме не представляется возможным и предложить вариант, который устроит все стороны.

Начать следует с проведение анализа имеющихся кредитных обязательств. Вспомните всех тех, кому Вы должны за что-либо:

- ◆ Кредиты

- ◆ Займы
- ◆ Расписки перед частными лицами или договора займа у частных лиц
- ◆ Коммунальные платежи
- ◆ Налоговые платежи
- ◆ Возмещение страховых платежей

Не поленитесь и сформируйте список кредиторов, перед которыми у Вас имеются финансовые обязательства, как на данный момент, так и обязательства, которые могут появиться в ближайшем будущем.

ЛЮБЫЕ ДОЛГИ КРОМЕ АЛИМЕНТОВ, ВОЗМЕЩЕНИЕ ЗА НАНЕСЕНИЕ ТЕЛЕСНЫХ ПОВРЕЖДЕНИЙ, ШТРАФЫ ГИБДД

ШАГ 2

Подготовка доказательств о наличии задолженности

После того как Вы определились с тем кому и сколько должны, соберите письменные доказательства, подтверждающих наличие задолженности. В качестве доказательств подойдут:

- ◆ расписка
- ◆ кредитный договор (если не нашли, то можете затребовать в любом отделении банка, где есть кредит или заём)
- ◆ справка об имеющейся задолженности (они могут быть присланы Вам по почте банком в качестве справочной

информации или Вы можете получить их в любом отделении банка по запросу, для этого Вам понадобится лишь паспорт).

- ◆ решение суда (обычно суд их присылает по почте). Если Вы по каким-либо причинам не получали решения суда, то можно запросить его по письменному заявлению в том суде, который выносил решение. В 90 % случаев это будет Ваш районный суд.

Где он находится можно узнать на сайте: **sudrf.ru**.

- ◆ Постановление приставов исполнителей о начале исполнительного производства и количество дней прострочки исполнения финансовых обязательств (установить факт наличия, где

и у какого пристава можно получить Постановление можно так же на сайте: **fssprus.ru**

Информация о деятельности судебных участков мировых судей

Найти судебный участок мирового судьи [Поиск дела](#)

Для поиска общей информации о судебном участке мирового судьи или органе обеспечения деятельности судебных участков мировых судей, организационной структуре, полномочиях, сведений о размере и порядке уплаты государственной пошлины, информации о находящихся в участке делах и принятых по ним судебным актам, порядке их обжалования, информации о порядке подачи и рассмотрения обращений граждан и прочей информации о деятельности заполните одно или несколько полей для поиска.

Я ищу:

- ☒ участок мирового судьи
☐ орган обеспечения деятельности судебных участков мировых судей в субъекте Российской Федерации

Субъект Российской Федерации:

Самарская область

Населенный пункт:

Самара

Не менее 3 символов

Улица:

фасадная

Не менее 3 символов

[\[все участки на карте\]](#)

Найти

Очистить форму

Судебный участок	Населенный пункт	Улица	Примечание
Судебный участок № 25 Куйбышевского судебного района г.Самары	г.о. Самара	Фасадная ул.	

☒ Поиск физических лиц

☐ Поиск юридических лиц

☐ Поиск по номеру ИП

☐ Поиск по номеру ИД

Территориальные органы:*

Красноярский край

Фамилия:*

Имя:*

Отчество:

Дата рождения:

ДД.ММ.ГГГГ



НАЙТИ

ШАГ 3

Перевод поступления Вашего источника дохода

Перевод денежных поступлений нужен для того, чтобы Ваши кредиторы не могли самостоятельно списывать деньги со счетов. Во всех кредитных договорах есть пункт о том, что если Вы перестаёте платить, то банк имеет право списывать денежные средства с других счетов. В зависимости от того в каком статусе Вы сейчас находитесь Вы можете получать зарплату, пенсию, стипендию и т.д.

Рекомендуем для удобства перевести начисления вышеуказанных доходов в любой банк, в котором

у Вас отсутствует задолженность по кредитным обязательствам.

Так же по закону Вы можете получать денежные средства наличными из касс учреждений. Пенсионерам, возможен перевод получения пенсии в отделения Почты России. Для изменения способа получения или Банка, как правило, достаточно написать заявление.

Многие работодатели и бухгалтера будут сопротивляться Вашим намерениям, **НО БУДТЕ НАСТОЙЧИВЫ!** Деньги Вам будут нужны в дальнейшем, для того чтоб запустить процесс в суде.

ШАГ 4

Письменное уведомление кредиторов

УВЕДОМИТЬ КРЕДИТОРОВ НЕОБХОДИМО В ПИСЬМЕННОМ ВИДЕ

Перед подачей заявления в Арбитражный суд необходимо выполнить требования процессуального кодекса РФ. Вам необходимо направить своим кредиторам официальное письмо, в котором указываете на то, что Вы:

- 1 Простите расторгнуть кредитный договор.
- 2 При необходимости истребуете недостающие документы.
- 3 Письменно отказываетесь от досудебного взаимодействия с кредитором.

- 4 Требуете исключить персональные данные родственников, знакомых, друзей с базы данных кредитора, и запретить их дальнейшее использования (данные действия проводятся с целью ограничения звонков кредиторов по Вашей задолженности близким людям).

Если кредиторы беспокоят Вашего работодателя, то необходимо от его имени, на фирменном бланке, подготовить письма с запретом на совершение звонков Вам на работу

по поводу имеющейся задолженности.

Обязательно предложите кредитору Ваш вариант погашения задолженности перед ним. Это можно сделать отдельным письмом.

Все письма необходимо отправлять с описью вложения. Тогда у Вас на руках будет официальное подтверждение того, что именно Вы направляли по почте и попытались по «мирному» решить вопрос с кредиторами.

После отправки писем отсчитайте 45 календарных дней. За это время к Вам должны поступить ответы от кредиторов, в которых они сообщают о своём решении.

Если ответ от кредитора не поступил, то ничего страшного. Вы предприняли все необходимые действия, и это будет обязательно учтено в процедуре банкротства.

ШАГ 5

Сбор документов

Начать процедуру банкротства физического лица нельзя без необходимых документов. Перечень этих документов закреплен законодательно, но, достаточно размыт. Полный перечень документов, необходимый для процедуры банкротства физического лица описан в статье 213.4 ФЗ «О несостоятельности (банкротстве)».

Проблема в том, что, если Вы не юрист, то разобраться будет сложно. В этой инструкции мы постараемся излагать информацию, переводя с юридического на русский язык. Полный и развернутый перечень документов подойдет для любого региона России. Для процедуры банкротства необходимы:

❶ Кредитные документы по организациям и банкам:

- 1.1 Все кредитные договоры (анкеты, оферты) по потребительским кредитам с банками, если они есть в наличии;
- 1.2 Все кредитные договоры (анкеты, заявления) по кредитным картам по банкам, если они есть в наличии;

1.3 Документы по задолженностям ЖКХ, образование, ФССП, налоговая.

1.4 Договора и расписки с физическими лицами.

❷ Документы берутся в каждом банке, в котором у Вас есть кредиты и/или кредитные карты:

- 2.1 Справка из банка, подтверждающая сумму задолженности перед банком (из справки должна быть видна сумма основного долга, сумма просроченного долга и сумма начисленных штрафов/пени);
- 2.2 Справка из банка, в которой будет видно, сколько счетов открыто на Ваше имя в данном банке;
- 2.3 Выписки из банка по каждому счету, который указан в справке из предыдущего пункта, за последние три года;
- 2.4 Постановление о возбуждении исполнительного производства.
- 2.5 Квитанции с информацией о задолженности.

③ Документы берутся в каждом банке, в котором на ваше имя открыты счета (т. е. у Вас есть карта/дебетовый счет/вклад/депозит) и нет кредита:

- 3.1 Справка из банка, из которой будет видно, сколько счетов открыто на Ваше имя в данном банке;
- 3.2 Выписки из банка по каждому счету, который указан в справке из предыдущего пункта, за последние три года;

④ Иные документы для процедуры банкротства:

- 4.1 Копия всех страниц вашего паспорта (с первой по последнюю)
- 4.2 Копия страхового свидетельства СНИЛС (только лицевая сторона с номером)
- 4.3 Копия свидетельства о постановке на учет в налоговом органе ИНН (с двух сторон)
- 4.4 Копия свидетельства о заключении брака (при наличии заключенного и не расторгнутого на дату подачи заявления брака);
- 4.5 Копия свидетельства о расторжении брака, если оно выдано в течении трех лет до даты подачи заявления;
- 4.6 Копия брачного договора (при наличии, если оно у вас есть)
- 4.7 Копия соглашения, или судебного акта о разделе общего имущества между супругами, соответственно, заключенного и принятого в течении 3 лет до даты подачи заявления (при наличии, что оно у вас есть);
- 4.8 Копия вашей трудовой книжки, заверенная работодателем
- 4.9 Копия свидетельства о рождении ребенка, если Вы являетесь его родителем, усыновителем или

опекуном;

- 4.10 Справка 2НДФЛ с места работы о полученных доходах и удержанных суммах налога за последние 3 года;
- 4.11 Сведения обо всем Вашем имуществе с указанием места нахождения или хранения имущества, в том числе имущества, являющегося предметом залога;
- 4.12 Сведения о лицах, у которых есть задолженность перед Вами (при наличии);
- 4.13 Сведения о лицах, которым должны Вы (при наличии);
- 4.14 Договоры займа с физическими лицами, если они есть (при наличии);
- 4.15 Чеки на имущество на сумму не менее 30-40 тысяч рублей (бытовая техника и пр.);
- 4.16 Копии документов, подтверждающих Ваше право на собственности на имущество, и документов, удостоверяющих исключительные права на результаты интеллектуальной деятельности (при наличии);
- 4.17 Копии документов о совершавшихся Вами в течении трех лет до даты подачи заявления сделок с недвижимым имуществом, ценными бумагами, долями в уставном капитале, транспортными средствами и сделок на сумму свыше 300 000 (триста тысяч рублей) (при наличии таких сделок);
- 4.18 Выписка из реестра акционеров (участников) юридического лица, акционером (участником) которого Вы являетесь (при наличии);

4.19 Копия решения о признании Вас безработным, выданная службой занятости населения по району регистрации, в случае принятия указанного решения в отношении Вас.

5 Документы, которые необходимо запрашивать в организациях:

- 5.1 Выписка из единого государственного реестра индивидуальных предпринимателей о наличии (отсутствии) статуса индивидуального предпринимателя (**Внимание!** Данная выписка должна быть получена Вами не позднее чем за 5 рабочих дней до даты подачи заявления в суд. Для того, чтобы верно выбрать дату получения выписки Вы можете проконсультироваться со специалистами нашей компании.) Данную выписку необходимо получить в Вашей районной ИФНС по Вашему району, по месту Вашей прописки);
- 5.2 Справка ИФНС о состоянии счетов, открытых на Ваше имя (получается в районной ИФНС по Вашему району, по месту Вашей прописки);
- 5.3 Сведения из Пенсионного Фонда РФ (ПФРФ) о состоянии индивидуального лицевого счета застрахованного лица — Справка СЗИ-6 (справка получается в Пенсионном Фонде по месту Вашей прописки);
- 5.4 Справка о наличии (отсутствии) судимости. (**Внимание!** Данную справку необходимо запрашивать заранее, так как срок ее изготовления составляет 30 календарных дней. Данную справку можно получить

в многофункциональных центрах и отделениях МВД по Вашему месту жительства);

- 5.5 Справка из ГИБДД, подтверждающая наличие (отсутствие) у Вас транспортных средств и сделок с ними за последние три года;
- 5.6 Справка из Росреестра об имеющемся у Вас недвижимом имуществе и сделках с ними за последние три года (**Внимание!** Справка платная, стоит около 1800 рублей. Готовится около 20 дней. Заказывать необходимо заранее в любом МФЦ по району);
- 5.7 Справка из ГИМС МЧС о наличии (отсутствии) у Вас маломерных судов, лодок и сделок с ними за последние три года.
- 5.8 Справка из Ростехнадзора о наличии (отсутствии) у Вас специальной техники (кранов, экскаваторов, самосвалов, бульдозеров) и сделок с ними за последние три года.

6 Документы на Вашего супруга/супругу, которые необходимо предоставить:

- 6.1 Справка из ГИБДД, подтверждающая наличие (отсутствие) у Вас транспортных средств и сделок с ними за последние три года;
- 6.2 Справка из Росреестра об имеющемся у Вас недвижимом имуществе и сделках с ними за последние три года (**Внимание!** Справка платная, стоит около 1800 рублей. Готовится около 20 дней. Заказывать необходимо заранее в любом МФЦ по району);

6.3 Справка из Гостехнадзора о наличии (отсутствии) у Вас специальной техники (кранов, экскаваторов, самосвалов, бульдозеров) и сделок с ними за последние три года;

6.4 Справка 2НДФЛ с места работы супруга/супруги, которая подтверждает ее/его официальный доход, который получает человек на рабочем месте (при наличии официального трудоустройства)

Как видите, перечень документов достаточно большой, и это не плохо. Главное, не пугайтесь раньше времени, что вам все это надо будет собрать.

Вообще, конечно, **собирать документы будет необходимо** при подготовке к процедуре банкротства физического лица, но все документы вам не понадобятся.

Собрать все вышеуказанные документы вы можете самостоятельно. Поверьте, для того, чтобы это сделать, вам необходимо инвестировать в процесс сбора документов, максимум 7 дней. При этом, сбор документов можно растянуть по времени, но, не рекомендуется растягивать на срок больше 1 месяца.

Просто потому, что это будет бесконечным процессом. Вообще, старайтесь заказать документы из списка в первую неделю после того, как у вас

появилось намерение начать готовиться к процедуре банкротства физического лица.

ВНИМАНИЕ!

Подходите к сбору документов с головой. Если имущества, в отношении которого вы запрашиваете справки и документы у вас нет, например, у вас нет автомобиля то, вам все равно необходимо будет заказать справку о наличии (отсутствии) транспортных средств. Просто в справке будет отсутствовать информация. Справка будет пустой, но заказать ее надо обязательно.

Параллельно процессу сбора документов. Необходимо осуществить 3 действия:

- 1 Перестать платить по кредитам и уведомить всех кредиторов, о том, что Вы намерены пройти процедуру банкротства физического лица. Ниже написано о том, как правильно отправлять почтовые отправления.
- 2 Осуществить отзыв разрешения на использования персональных данных Ваших близких у кредиторов.
- 3 Поговорить с теми кому могут звонить службы взыскания и сказать о том, чтоб не переживали и не слушали «сказки» коллекторов о том, что Вас привлекут к уголовной ответственности

ШАГ 6

Написание Заявления о признании банкротом

Данный шаг можно осуществлять параллельно с шагом №5. При написании заявления необходимо сразу определиться с рядом моментов:

- 1 Точно определиться с адресом

своей регистрации. Узнать адрес своей регистрации просто - откройте свой паспорт и посмотрите последний штамп в паспорте с адресом. К примеру, если вы живете в Москве, а прописаны по паспорту в Нытве, то подавать

заявление вы будете в Арбитражный суд Пермской области, а не в Арбитражный суд Москвы.

❷ Правильное наименование и адрес Арбитражного суда Вы можете найти на этом сайте:

<http://www.consuitant.ru/document/cons doc LAW 56549/> найдите свой суд, который относится к вам и вашему региону, перейдите в его карточку, а из карточки на сайт суда.

❸ Определиться с саморегулируемой организацией и кандидатурой финансового управляющего (ФУ). ФУ

это «эксперт», на мнение которого в дальнейшем будет опираться суд. В рамках судебного процесса ФУ обязан проанализировать сделки за последние 3 года, осуществить поиск имущества (реализовать его при необходимости), проводить собрания кредиторов и иные действия, предусмотренные законом. По сути - это человек, который следит за законностью процедуры и учитывает мнение всех сторон процесса. Поэтому очень важно, чтобы ФУ был заинтересован в успешности процедуры.

НА СЕГОДНЯШНИЙ ДЕНЬ, КОМПАНИЯ **PRAVDA** ВЗАИМОДЕЙСТВУЕТ С 23-МЯ АРБИТРАЖНЫМИ УПРАВЛЯЮЩИМИ, РАБОТАЮЩИМИ ПО БОЛЬШИНСТВУ РЕГИОНОВ РФ, КОТОРЫЕ ПРОВЕРЕНЫ ВРЕМЕНЕМ И ДЕЛОМ, ТАК ЧТО, НАМ ЕСТЬ КОГО ВАМ ПОРЕКОМЕНДОВАТЬ.

Управляющие с которыми мы работаем:

А. Не будут злоупотреблять своими полномочиями и брать с вас необоснованные деньги за проведение процедуры банкротства;

Б. Максимально ответственно подойдут к вопросу проведения Вашей процедуры банкротства физического лица;

В. Не бросят ваше дело на пол пути и помогут с сохранением имущества.

Итак, приступаем непосредственно к написанию заявления

В шапке Заявления указывается:

❶ Правильное юридическое наименование и юридический адрес арбитражного суда, в который Вы будете подавать данное заявление (заявление подается в арбитражный суд региона, в котором Вы зарегистрированы по месту жительства).

❷ ФИО лица, подающего Заявление, его паспортные данные, адрес регистрации и адрес постоянного проживания.

❸ Правильное юридическое наименование и юридический адрес кредиторов юридических лиц и ФИО и адрес регистрации кредиторов физических лиц.

В основной части Заявления указывается:

❶ Общая сумма задолженности с разбивкой ее по суммам задолженности по каждому конкретному кредитору.

❷ Основание возникновения задолженности по каждому конкретному кредитору (дата и номер кредитного договора, дата написания расписки, дата и номер договора на предоставление коммунальных услуг, дата налогового уведомления и т.д.).

❸ Общая ежемесячная нагрузка

по имеющимся кредитным обязательствам (согласно графику кредитных договоров).

④ Разбивка ежемесячной кредитной нагрузки по каждому конкретному кредитору.

⑤ Соотношение кредитной нагрузки к уровню получаемых Вами ежемесячных стабильных доходов.

⑥ Указывается ссылка на подготовленные и отправленные документы, описываемые в Шаге 4 данной инструкции.

⑦ Указывается Саморегулируемая организация, из числа которой заявитель хочет видеть финансового управляющего ведущего процедуру банкротства.

⑧ Указывается количество денежных средств, которые заявитель готов потратить на привлечение различных экспертов и специалистов, которые будут участвовать в деле о банкротстве (данная сумма указывается помимо обязательного платежа 25 000 руб. на оплату услуг финансового управляющего. По практике компании PRAVDA суммы в 30 000 руб. достаточно. Кстати, она может и не пригодиться).

⑨ Указываются сделки с движимым и недвижимым имуществом совершенные заявителем в течение последних трех лет с даты написания заявления.

Просительная часть:

① Указывается просьба признать заявителя банкротом.

② Указывается просьба назначить финансового управляющего с конкретной Саморегулируемой организации финансовых управляющих.

③ Указывается, какую процедуру (реструктуризации задолженности или реализации имущества) должник просит суд ввести в отношении его после признания его банкротом.

Для того чтобы сократить время процедуры следует попросить ввести процедуру реализации имущества.

Прилагаемые документы - указываются документы, которые Вы прилагаете к Заявлению. Это документы, указанные в шаге 5 данной инструкции

Обязательные приложения к Заявлению

Обязательные приложения к Заявлению утвержденные законодательством (Приказ Минэкономразвития России от 05.08.2015 № 530):

① Приложение 1 – Список кредиторов и должников гражданина, в котором указываются:

- ◆ Информация о гражданине.
- ◆ Сведения о кредиторах гражданина (по денежным обязательствам и (или) обязанности по уплате обязательных платежей, за исключением возникших в результате осуществления гражданином предпринимательской деятельности).
- ◆ Сведения о кредиторах гражданина (по денежным обязательствам и (или) обязанности по уплате обязательных платежей, которые возникли в результате осуществления гражданином предпринимательской деятельности).

- ◆ Сведения о должниках гражданина (по денежным обязательствам и (или) обязанности по уплате обязательных платежей, за исключением возникших в результате осуществления гражданином предпринимательской деятельности).
- ◆ Сведения о должниках гражданина (по денежным обязательствам и (или) обязанности по уплате обязательных платежей, которые возникли в результате осуществления гражданином предпринимательской деятельности)
- ◆ Дата заполнения Приложения и подпись лица, заполнившего приложение.

② Приложение 2 – Опись имущества гражданина:

- ◆ Информация о гражданине.
- ◆ Недвижимое имущество

- ◆ Движимое имущество
- ◆ Сведения о счетах в банках и иных кредитных организациях
- ◆ Акции и иное участие в коммерческих организациях
- ◆ Иные ценные бумаги
- ◆ Сведения о наличных денежных средствах и ином ценном имуществе
- ◆ Дата заполнения Приложения и подпись лица, заполнившего приложение.

После того как Вы подготовили заявление с приложением №1, приложением №2 и перечнем документов, которые собрали. Наступает следующая стадия, а именно подача заявления в Арбитражный суд. Но перед тем как подавать заявление необходимо оплатить депозит финансового управляющего в размере 25 000 рублей и государственную пошлину за рассмотрение дела в размере 300 рублей.











ГОСУДАРСТВЕННАЯ ПОШЛИНА ОПЛАЧИВАЕТСЯ В СУД В ТОМ ГОРОДЕ, ГДЕ У ВАС РЕГИСТРАЦИЯ ПО ПАСПОРТУ. ИМЕННО ПО ПАСПОРТУ, НЕ ТАМ, ГДЕ ВЫ ЖИВЕТЕ СЕЙЧАС, А ТАМ, ГДЕ ПРОПИСАНЫ.

Теперь о том, как оплатить эту пошлину. Тут тоже все просто. Ниже указан сайт. Выберите из списка регион, где вы зарегистрированы по паспорту, найдите реквизиты и оплатите пошлину в 300 рублей В ЛЮБОМ отделении Сбербанка России, или, как вам будет удобнее. По тому же принципу оплачивается депозит финансового управляющего. Обратите внимание на разный КБК и номер счёта:

http://www.consuitant.ru/document/cons_doc_LAW_56549/ найдите свой суд, который относится к вам и вашему региону, перейдите в его карточку, а из карточки на сайт суда.

- Арбитражный суд Новосибирской области
- Арбитражный суд Омской области
- Арбитражный суд Оренбургской области
- Арбитражный суд Орловской области
- Арбитражный суд Пензенской области
- Арбитражный суд Псковской области
- Арбитражный суд Ростовской области
- Арбитражный суд Рязанской области
- Арбитражный суд Самарской области
- Арбитражный суд Саратовской области
- Арбитражный суд Сахалинской области
- Арбитражный суд Свердловской области
- Арбитражный суд Смоленской области
- Арбитражный суд Тамбовской области
- Арбитражный суд Тверской области
- Арбитражный суд Томской области
- Арбитражный суд Тульской области
- Арбитражный суд Тюменской области
- Арбитражный суд Ульяновской области


Арбитражный суд Самарской области	
Адрес	443045, г. Самара, ул. Авроры, 148
Телефон, факс	(846) 226-5617, 207-5515 справочная, 207-5501, 226-5578 факс
E-mail	info@samara.arbitr.ru
Web-адрес	http://www.samara.arbitr.ru
Председатель	Ефанов Александр Алексеевич

 <div>Арбитражный суд Самарской области</div>	 <div>О суде</div>	 <div>Судьи</div>	 <div>Картотека дел</div>	 <div>Расписание</div>	 <div>Перерывы</div>	 <div>Практика</div>	 <div>Процесс</div>	 <div>Подать документ</div>	 <div>Меню</div>
Контакты	Акты органов судейского сообщества	Статистика	Новости						
Акты АС Самарской области	Государственные закупки	Вакансии	Правовые основы						
Электронный страж	Жалобы на действия судей	Калькулятор суммы задолженности	Калькулятор государственной пошлины						
Структура суда	Карта сайта	Образец заявления о возврате средств	Обратная связь для сообщений о фактах корру...						
Полезные ссылки	Порядок рассмотрения запросов, предложени...	Мобильная версия сайта							

Процесс	Заполнение платежного поручения для перечисления средств на депозитный счёт суда	
Подача искового заявления	Депозитный счёт	Образец заявления о возврате средств
Подача документов в электронном виде		
Правила обжалования судебных актов		
Правила ознакомления с материалами судебного дела		
Интернет-приемная. Календарь		
Правовые основы		
Государственная пошлина		
Калькулятор государственной пошлины		
Калькулятор суммы задолженности		
Образец платежного поручения		
Образец заполнения квитанции для оплаты		
Депозитный счёт		
Арбитражные заседатели		
Обращения в Арбитражный суд Самарской области		
Видеоконференц-связь		
Судебная практика		
Информация о третейских судах		
Сведения об экспертных организациях		
Судебная практика Верховного Суда Российской Федерации		
Информационные письма ВАС РФ		
Интернет трансляции судебных заседаний		

Платежное поручение №		01.06.2018	Дата		Вид платежа	
Сумма прописью						
ИНН	КПП	Сумма				
		Сч. №				
Платательщик		БИК				
Банк плательщика		Сч. №				
Отделение Самара		БИК	043601001			
Банк получателя		Л/с №				
ИНН 6316010140	КПП 631601001	Р/с №	40302810000001000008			
УФК по Самарской области (4200, Арбитражный суд Самарской области л/с 05421A90150)		Вид оп.	01	Срок плат.		
		Наз пл.		Очер. плат		
		Код		Рес. поле		
Получатель						
00000000000000000000130	36701330					
Перечисление средств на депозитный счет Арбитражного суда Самарской области в размере ... по делу № ...						
Назначение платежа						

Ниже есть кнопка, которая предлагает распечатать платёжное поручение. Можно просто выписать все необходимые реквизиты и с ними прийти в любой банк.

Номер дела	Сумма в рублях		
<input type="text"/>	<input type="text"/>		
Наименование плательщика	Расчетный счет плательщика	ИНН плательщика	КПП плательщика
<input type="text"/>	<input type="text"/>	<input type="text"/>	<input type="text"/>
Наименование банка	БИК	КС	
<input type="text"/>	<input type="text"/>	<input type="text"/>	
 Сохранить PDF			<input type="button" value="Печать"/>

Реквизиты для уплаты госпошлины

Банк

Отделение Самара

Получатель

УФК по Самарской области (ИФНС России по Октябрьскому району г. Самары)

Расчетный счет

40101810200000010001

ИНН

6316053225

КПП

631601001

БИК

043601001

ОКТМО

36701330

КБК

18210801000011000110

Реквизиты госпошлины указаны под меню «Процесс»

ВНИМАНИЕ!

Депозит финансового управляющего - это официально закреплённое законом материальное вознаграждение финансового управляющего за проведение процедуры банкротства физического лица. Оплачивать госпошлину и депозит можно не одновременно, но ДАУ на момент запуска процедуры уже должен находиться на депозитном счету суда.

ШАГ 7

Подача заявления в арбитражный суд

Первое, что необходимо сделать перед подачей заявления - распечатать его, а так же все приложения. Второй вопрос это количество:

- ♦ Два экземпляра для арбитражного суда.
- ♦ По одному экземпляру для каждого кредитора, указанного Вами в шапке Заявления о признании физического лица банкротом.
- ♦ Один экземпляр для налоговой инспекции, относящейся к месту Вашей постоянной регистрации.

Далее в подписанных заявлениях и приложениях проставляете дату составления заявления.

Теперь вспоминаем правила отправки документов по почте с описью вложения заказным письмом и отправляем экземпляры, распечатанные Вами для кредиторов почтой России по адресам регистрации кредиторов (найти их можно в договорах или на сайте кредитора) или

места проживания.

Сдаете оригинал заявления с копиями всех выше собранных документов в канцелярию Арбитражного Суда. Работник суда обязан данное заявление принять и на одной из копий заявления поставить штамп суда о принятии и вернуть его Вам.

У вас есть возможность через сайт арбитражного суда Вашего региона или картотеку арбитражных дел контролировать дату назначения судебного заседания (процесс прохождения процедуры в целом) по признанию целесообразности Вашего заявления и признанию Вас банкротом. Картотека арбитражных дел располагается по адресу <http://kad.arbitr.ru/>. Она понадобится вам для того, чтобы отслеживать статус вашего дела после отправки письма в суд.

Чтобы было понятнее, приведем вам пример. Это дело одного из клиентов компании, которое идёт в настоящий момент. Если вы обратите внимание (хоть изображение и очень маленькое), то сможете увидеть небольшую хронологию и движение дела. Так, по сведениям из картотеки арбитражных дел:

- ♦ 09.02.2018 года заявление было принято арбитражным судом Самарской области;

ШАГ 8

Запуск процесса в суде

Информация о том, как правильно читать процесс, проходящий в суде и, что будет происходить.

Для начала суду необходимо признать целесообразность подачи заявления о банкротстве гражданина.

Перед датой, когда должно состояться судебное заседание снимите все возможные средства с Ваших счетов, для чего Вы узнаете ниже.

В назначенную судом дату и в установленное время Вы с паспортом, копией заявления и оригиналами всех приложенных к нему документов, направляетесь в Арбитражный суд Вашего региона.

В начале судебного заседания судья устанавливает Вашу личность, наличие или отсутствия имущества, место работы и сумму заработной платы, сумму задолженности и наличия у Вас иждивенцев.

В дальнейшем суд устанавливает, на какие цели брались заёмные средства, и на какие цели были потрачены полученные финансы. Устанавливаются обстоятельства, препятствующие

- ♦ 15.03.2018 года, было вынесено решение о признании гражданина банкротом и назначена отчётная дата, когда будут списаны долги.
- ♦ 03.05.2018 года, объявлен перерыв в заседании.

В Вашем случае, все будет аналогично, если Вы сами решите заняться своей процедурой банкротства физического лица и самостоятельно подадите заявление о признании Вас банкротом.

исполнению должником своих обязательств перед кредиторами.

Что это значит для Вас?

Это значит, что Вам необходимо будет с точки зрения права обосновать необходимость проведения процедуры банкротства физического лица именно в отношении Вас. Проще говоря, необходимо с применением норм права объяснить письменно суду, почему вы считаете разумной и правильной, а главное, соответствующей закону, проведение своей процедуры банкротства.

Этот момент очень важен в процедуре в целом. Перед подготовкой к заседанию рекомендуем всё же проконсультироваться со специалистом нашей компании.

После выяснения всех обстоятельств Вашей финансовой несостоятельности суд удаляется в совещательную комнату для принятия решения. Судья выносит решения о признании физического лица банкротом, введении процедуры реализации имущества или процедуры реструктуризации имеющейся задолженности, производит назначение

кандидатуры финансового управляющего, даты финального судебного заседания.

На этом же этапе могут потребоваться какие-либо дополнительные документы (поскольку каждый случай индивидуален, какие именно документы могут понадобиться, сказать сложно).

С момента признания Вас

несостоятельным (банкротом), Вам **ЗАПРЕЩАЕТСЯ** любой электронный денежный оборот (вот для чего нужно было снять все деньги), все счета блокируются. В данный момент всеми Вашими финансами имеет право распоряжаться только финансовый управляющий.

ШАГ 9

Процедура реализации имущества

На данном этапе в процесс вступает финансовый управляющий. В его обязанности входит поиск Вашего движимого и недвижимого имущества и его реализация (при необходимости). Все эти действия необходимы для того, чтобы максимально удовлетворить требования кредиторов (погасить долги). Анализируются все сделки с имуществом, которые были совершены за после три года. Если сделка носила «притворный» или намеренный (с целью сокрытия имущества) характер, то они оспариваются и имущество возвращается Вам, после чего продаётся.

Тут нужно сказать, что согласно ФЗ №127 за человеком остается право сохранения единственного жилья, в котором он проживает, прожиточного минимума, а также, например, автомобиля, если он является единственным источником дохода.

Именно поэтому важно, какой Финансовый управляющий участвует

в процедуре банкротства физического лица. Так как по результатам заключения фин.управляющего суд принимает решение о том насколько сделки были «чистыми».

Теперь конкретнее, в течение 3 дней с момента признания Вас банкротом Вы обязаны передать все Ваши банковские карты финансовому управляющему.

В течение тех же 3 дней с момента признания Вас банкротом Вы обязаны передать копии документов, указанных в шаге 4 данной инструкции финансовому управляющему.

Не поленитесь и проконтролируйте опубликовал ли финансовый управляющий данные о Вашем банкротстве в газете «Коммерсант» через Единый Федеральный реестр лиц, объявленных банкротом (<https://bankrot.fedresurs.ru>).



[ВХОД ПО СЕРТИФИКАТУ](#)

ПОИСК ДОЛЖНИКОВ

поиск

[Расширенный поиск](#)

НОВОСТИ

01.06.2018
[Кредиторы банкрота должны доказать целесообразность обеспечительной сделки, чтобы попасть в реестр - ВС РФ](#)

01.06.2018
[Минфин РФ предложил новый порядок аккредитации при открытии филиалов иностранных страховых компаний с 2021 г.](#)

ПОСЛЕДНИЕ СООБЩЕНИЯ О БАНКРОТСТВЕ (01.06.2018)

Дата публикации (время московское)	Тип сообщения	Должник	Адрес должника	Кем опубликовано
01.06.2018 14:57:11	Сообщение о собрании кредиторов	ОБЩЕСТВО С ОГРАНИЧЕННОЙ ОТВЕТСТВЕННОСТЬЮ "ЖКС"	САНКТ-ПЕТЕРБУРГ, ПУШКИН, КРАСНОСЕЛЬСКОЕ, 39, ЛИТ.А	Сумалайнен Станислав Александрович
01.06.2018 14:56:58	Сообщение о собрании кредиторов	Абрамов Андрей Евгеньевич	423040, РТ, г. Нурлат, ул. Лихачева, д. 13, кв. 9	Юнусов Фаниль Миннигалиевич
01.06.2018 14:56:54	Аннулирование ранее опубликованного сообщения	Яруллина Венера Акбаровна	г. Казань, ул. Волкова д. 56, кв. 2	Шарипов Ильдар Эмирович
01.06.2018 14:56:36	Аннулирование ранее опубликованного сообщения	ОБЩЕСТВО С ОГРАНИЧЕННОЙ ОТВЕТСТВЕННОСТЬЮ "МЕДАСПЕКТ"	Москва г, Осенняя ул, 23, I КОМНАТА 16	Бостан Дмитрий Николаевич
01.06.2018	Судебный акт по результатам	Комарова Ольга Николаевна	140411, Московская область, город	Пелеев Ильяир

Должники

☐ Юридические лица ☒ Физические лица

Фамилия Имя Отчество
Адрес
Регион
Категория
Код (ИНН, ОГРНИП, СНИЛС)

Хронология записей аналогична с Арбитражным судом - снизу вверх.

Для того, чтобы у Вас на момент проведения процедуры банкротства имелись денежные средства Вы должны подготовить и подать в суд ходатайство об исключении данных средств из конкурсной массы. Вам на момент проведения процедуры положен установленный законодательством прожиточный минимум и прожиточные минимумы для лиц, признанных Вашими иждивенцами.

Так как единственное жилье по законодательству не отбирается

и не реализовывается Вам необходимо подготовить ходатайство об исключении данного жилья из конкурсной массы (конкурсная масса – все деньги и активы которые могут быть распределены между кредиторами).

Ходатайство об исключении прожиточных минимумов и единственного жилья подаются в канцелярию суда и на их рассмотрение суд назначает отдельное судебное заседание. После данного заседания имущество исключается из конкурсной массы и финансовым управляющим ежемесячно, для Вас выделяется исключенная сумма денежных средств.

В КАЖДОЙ ПРОЦЕДУРЕ ВОЗМОЖНО НАЙТИ ОБОСНОВАНИЕ ДЛЯ ИСКЛЮЧЕНИЯ ВСЕГО ОФИЦИАЛЬНОГО ДОХОДА ЧЕЛОВЕКА, А ТАКЖЕ СОХРАНЕНИЯ ИМУЩЕСТВА. СПЕЦИАЛИСТАМИ НАШЕЙ КОМПАНИИ РАЗРАБОТАНЫ УНИКАЛЬНЫЕ МЕХАНИЗМЫ, ПОЗВОЛЯЮЩИЕ НЕ ТОЛЬКО СПИСАТЬ ВСЕ ВАШИ ДОЛГИ, НО И МАКСИМАЛЬНО ЗАЩИТИТЬ ВАШУ СОБСТВЕННОСТЬ И ДОХОДЫ.

С момента признания Вас банкротом все Ваши кредиторы обращаются в арбитражный суд, в рамках Вашего дела, с Заявлением о включении имеющейся у Вас перед ними задолженности в конкурсную массу. Каждое такое заявление рассматривается судом в отдельном судебном заседании. На каждое такое заседание Вам необходимо подготовить мотивированный отзыв о Вашем согласии или не согласии представленной кредитором суммой задолженности.

Вам необходимо по истечении половины назначенного срока в процедуре реализации имущества проконтролировать направления финансовым управляющим промежуточного отчета в суд и кредиторам через тот же Единый Федеральный реестр лиц, объявленных банкротом.

Если у Вас имеется имущество Вам необходимо проконтролировать его реализацию финансовым управляющим

или постараться исключить его из конкурсной массы.

В дальнейшем Финансовый управляющий за 10 дней до даты финального заседания подает отчет о проведенной процедуре с пояснением, что за счет обнаруженного/ не обнаруженного имущества полностью задолженность перед кредиторами погасить не имеется возможности и он предлагает процедуру завершить и от задолженности Вас освободить.

В дату финального заседания Вы приходите в суд. Судья заслушивает финансового управляющего о ходе проведения процедуры, спрашивает Ваше мнение по поводу отчета по процедуре и выносит определение о прекращении процедуры и освобождении Вас от дальнейшего исполнения Ваших финансовых обязательств перед кредиторами.

Определение об окончании процедуры судом изготавливается в полном объеме после его оглашения в судебном заседании в течении 5 дней.

ШАГ 10

Действия, после вынесения определения

После того как определение будет подготовлено судом в полном объеме Вам необходимо обратиться в канцелярию с заявлением о выдаче копий данного определения по количеству имевшихся у Вас кредиторов, и после получения в течении 5 рабочих дней данных копий направить их по почте всем Вашим бывшим кредиторам.

После направления копий определения кредиторам Вы еще с одной заверенной копией определения направляетесь

в отделения банков, где у Вас имеются дебетовые, зарплатные счета для снятия с них ареста.

Будьте готовы к тому, что не все кредиторы поверят сразу в то, что Вы списали их долг и Вам будет необходимо по электронной почте направить копию определения и решения. То же самое при разблокировке счетов, на это может потребоваться до 5 дней пока банк проверит факт окончания процедуры.

ЗАКЛЮЧЕНИЕ

Как видите, в этой инструкции по самостоятельному проведению процедуры банкротства физического лица, юридическая компания «PRAVDA» предоставила вам простой и понятный механизм того, как вы сможете сэкономить минимум 50 000 рублей на услугах специалистов по банкротству и самостоятельно подать заявление о признании себя банкротом.

Конечно, в инструкции описаны не все нюансы и тонкости проведения процедуры банкротства физического лица. К примеру, тут не осязаны вопросы в части:

- ♦ Детальной проработкой перечня документов, необходимого для проведения процедуры банкротства физического лица, в каждом конкретном случае, с примерами из практики, чтобы не собирать лишние документы;
- ♦ Детального разбора составления самого заявления о признании гражданина банкротом. Хотя, вы можете подготовить его и по тем рекомендациям, что мы описали в этой инструкции, но, мы считаем, не будет лишним (для ускорения процесса) подготовить его в более полном виде;
- ♦ Разбора форм Минэкономразвития в части имущества и кредиторов, так как это большая тема для объяснения;
- ♦ Объяснения взаимодействия при работе с арбитражным управляющим и СРО;
- ♦ Сохранения вашего имущества в процедуре банкротства физического лица, в том числе через процедуру торгов, когда вы сами у себя выкупите имущество за минимальную цену, если по-другому его вообще не сохранить;
- ♦ Уменьшения и минимизации расходов на проведение процедуры банкротства физического лица;
- ♦ «Сохранения спокойствия» вашего супруга/супруги, если вы решили провести процедуру в отношении себя;
- ♦ И многие другие важные аспекты и вопросы процедуры банкротства...

Все эти, и многие другие вопросы наши специалисты объясняют на бесплатных консультациях по процедуре банкротства физического лица, которые Вы можете посетить в любое удобное для Вас время.

Все, что вам необходимо сделать, чтобы попасть на бесплатную консультацию это позвонить по номеру: 8 800 222 50 10 (звонок бесплатный) или посетить наш сайт <http://www.bankrotstvo.pravda.group/> и оставить заявку. С Вами свяжутся наши специалисты.

Наша компания еще раз благодарит Вас за то, что вы уделили этой инструкции свое время. Мы надеемся, что Вы получили много ответов на волнующие Вас вопросы в сфере банкротства. При возникновении дополнительных вопросов, Мы всегда будем рады Вам помочь.

PRAVDA

ФЕДЕРАЛЬНАЯ СЕТЬ №1 ПО БАНКРОТСТВУ ГРАЖДАН

УВЕДОМЛЕНИЕ О КОНФИДЕНЦИАЛЬНОСТИ: Данный материал и любые документы, приложенные к нему, содержат конфиденциальную информацию. Настоящим уведомляем Вас о том, что использование, копирование, распространение информации, содержащейся в настоящем материале, а также осуществление любых действий на основе этой информации, строго запрещено. Если Вы получили этот документ по ошибке, пожалуйста, сообщите об этом отправителю по электронной почте и удалите его.